



ТЕРРИТОРИАЛЬНЫЙ ОРГАН
ФЕДЕРАЛЬНОЙ СЛУЖБЫ
ГОСУДАРСТВЕННОЙ СТАТИСТИКИ
ПО НОВОСИБИРСКОЙ ОБЛАСТИ

ИЗМЕНЕНИЕ ЦЕН В ПОТРЕБИТЕЛЬСКОМ СЕКТОРЕ

в июне 2024 года

11.07.2024

Отдел статистики цен и финансов

СОДЕРЖАНИЕ

Все товары и услуги	3
Продовольственные товары	6
Непродовольственные товары	11
Услуги	15

1

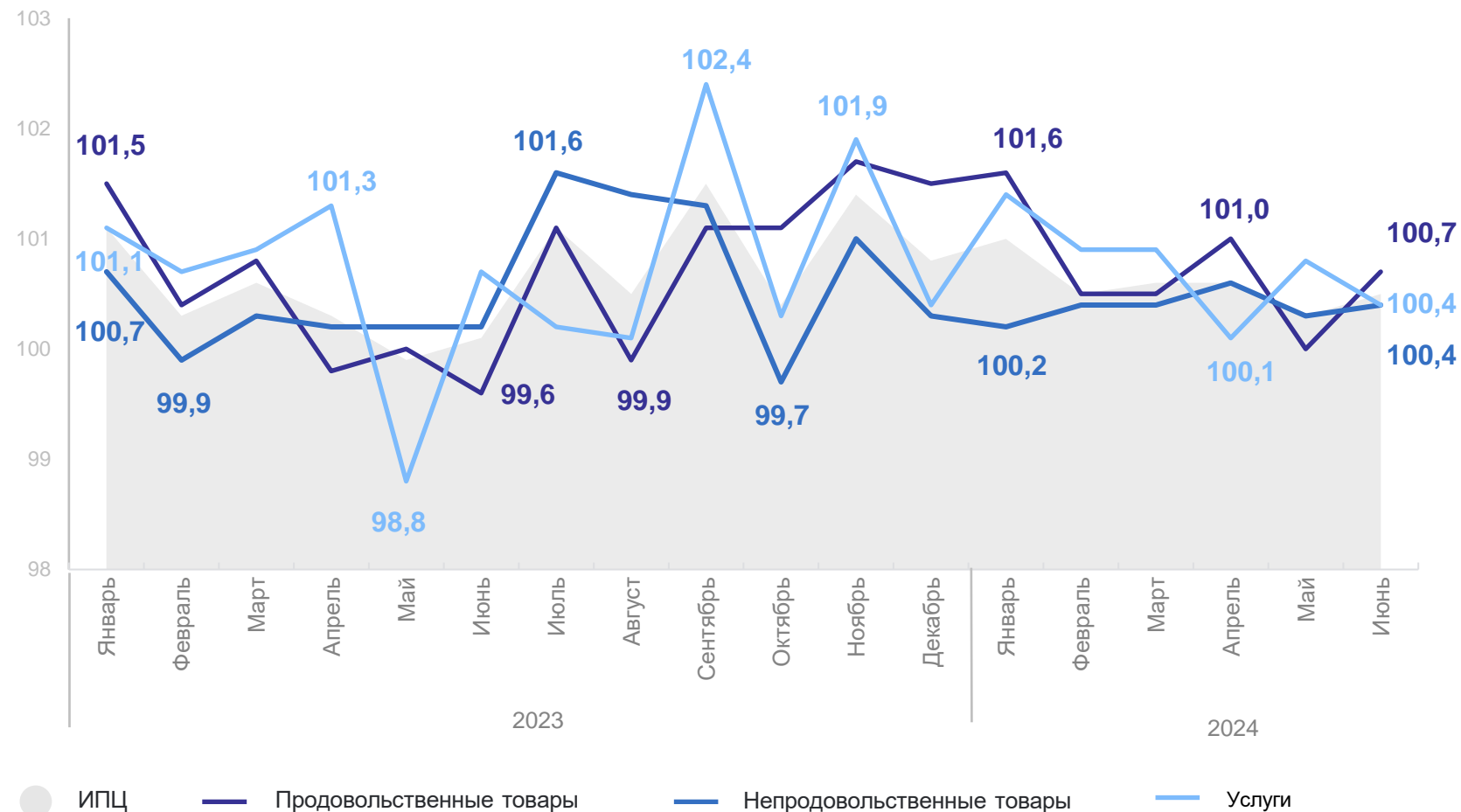
Все товары и услуги

ИНДЕКСЫ ПОТРЕБИТЕЛЬСКИХ ЦЕН НА ОСНОВНЫЕ ГРУППЫ ТОВАРОВ И УСЛУГ

в июне 2024 г., в % к предыдущему месяцу

НОВОСИБИРСКСТАТ

ИПЦ	100,5
Продовольственные товары	100,7
Непродовольственные товары	100,4
Услуги	100,4



ИНДЕКСЫ ПОТРЕБИТЕЛЬСКИХ ЦЕН НА ОТДЕЛЬНЫЕ ТОВАРЫ И УСЛУГИ ПО ОСНОВНЫМ ГРУППАМ

в июне 2024 г., в % к предыдущему месяцу

НОВОСИБИРСКСТАТ

Продовольственные товары



Непродовольственные товары



Услуги



2

Продовольственные товары



ИНДЕКСЫ ЦЕН НА ОТДЕЛЬНЫЕ ГРУППЫ ПРОДОВОЛЬСТВЕННЫХ ТОВАРОВ

в июне 2024 г., в %

НОВОСИБИРСКСТАТ

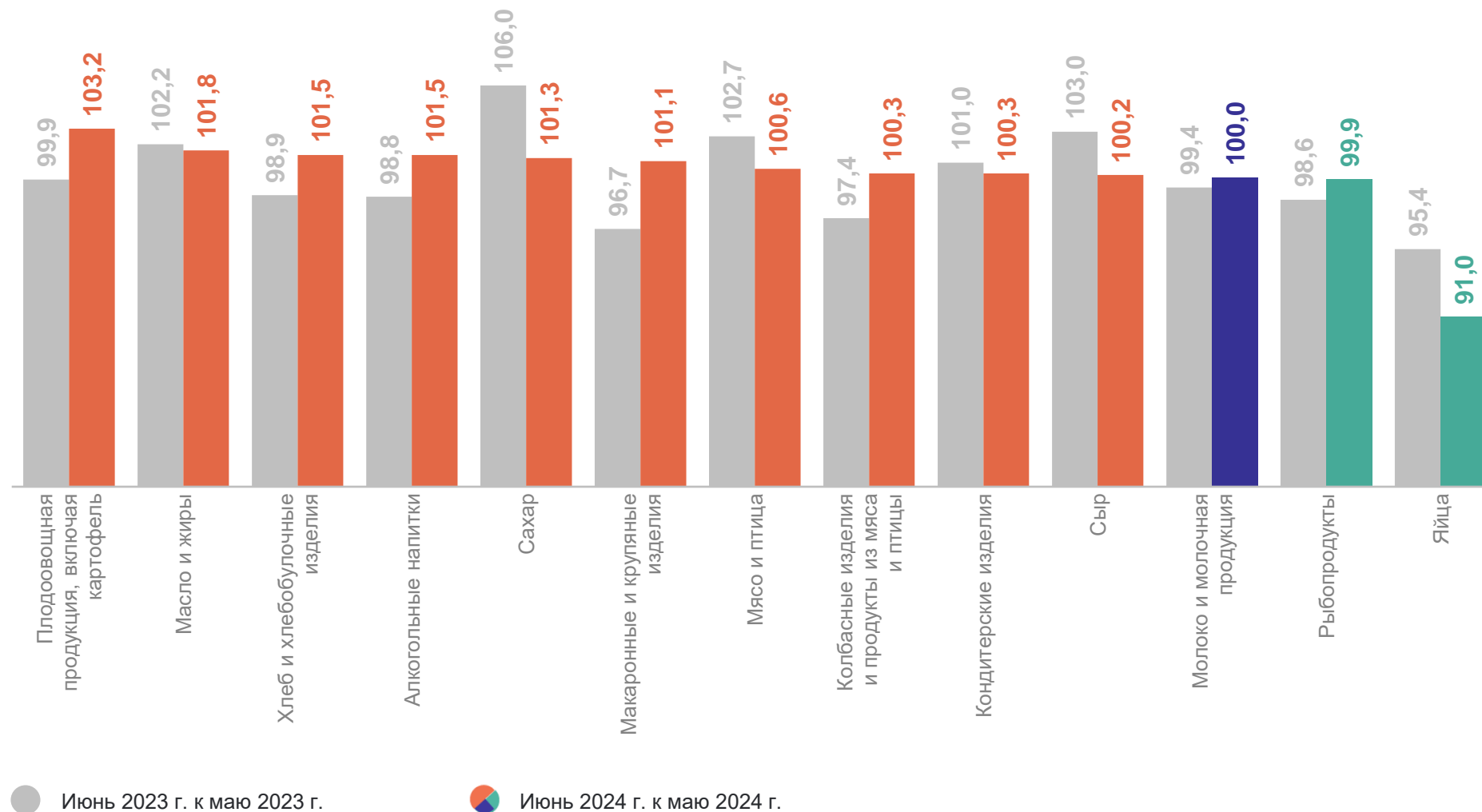
Продовольственные
товары

100,7%

к маю 2024 г.

104,4%

к декабрю 2023 г.



СРЕДНИЕ ПОТРЕБИТЕЛЬСКИЕ ЦЕНЫ И ИНДЕКСЫ ЦЕН НА ХЛЕБ И ХЛЕБОБУЛОЧНЫЕ ИЗДЕЛИЯ

в июне 2024 г.

НОВОСИБИРСКСТАТ

Средние цены,
рублей за кг, на конец месяца

Хлеб и булочные изделия из пшеничной муки различных сортов	88,21
Хлеб из ржаной муки и из смеси муки ржаной и пшеничной	105,10
Булочные изделия сдобные из муки высшего сорта штучные	287,93
Хлопья из злаков (сухие завтраки)	374,01
Бараночные изделия	179,67

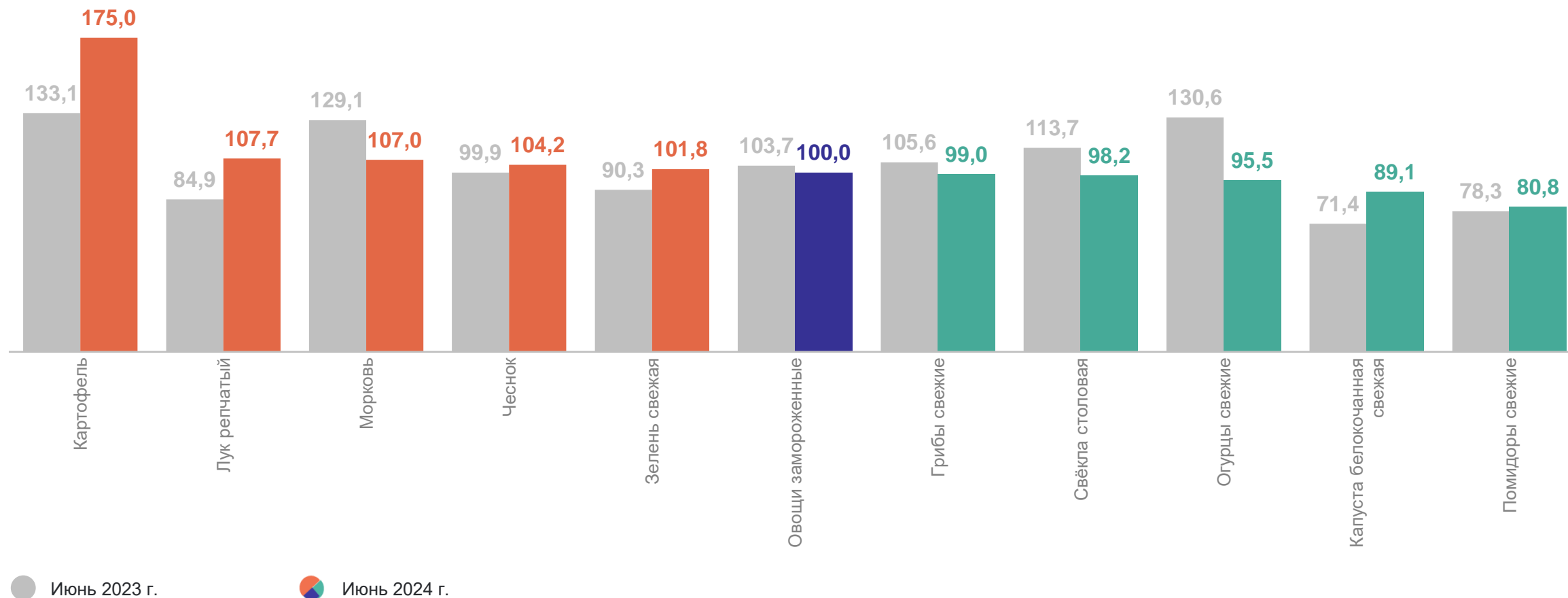
Индексы потребительских цен,
в % к предыдущему месяцу



ИНДЕКСЫ ЦЕН НА КАРТОФЕЛЬ И ОВОЩИ

в июне 2024 г., в % к предыдущему месяцу

НОВОСИБИРСКСТАТ



СРЕДНИЕ ПОТРЕБИТЕЛЬСКИЕ ЦЕНЫ НА КАРТОФЕЛЬ, ОВОЩИ, ФРУКТЫ И ЦИТРУСОВЫЕ

на конец июня 2024 г., рублей за кг

НОВОСИБИРСКСТАТ

Огурцы свежие **119,31** ↓

Помидоры свежие **172,07** ↓

Свёкла столовая **76,84** ↓

Грибы свежие **419,69** ↓

Лук репчатый **39,86** ↑

Капуста белокочанная
свежая **37,76** ↓

Морковь **59,53** ↑

Чеснок **358,77** ↑

Картофель **54,15** ↑

Зелень свежая **977,10** ↑

Ягоды
замороженные **452,42** ↓

Виноград **380,50** ↓

Бананы **157,25** ↓

Груши **306,29** ↑

Яблоки **183,19** ↑

Орехи **796,68** ↑

Лимоны **173,81** ↑

Апельсины **130,97** ↓



Повышение



Понижение

СТОИМОСТЬ И СТРУКТУРА УСЛОВНОГО (МИНИМАЛЬНОГО) НАБОРА ПРОДУКТОВ ПИТАНИЯ

В июне 2024 г.

НОВОСИБИРСКСТАТ

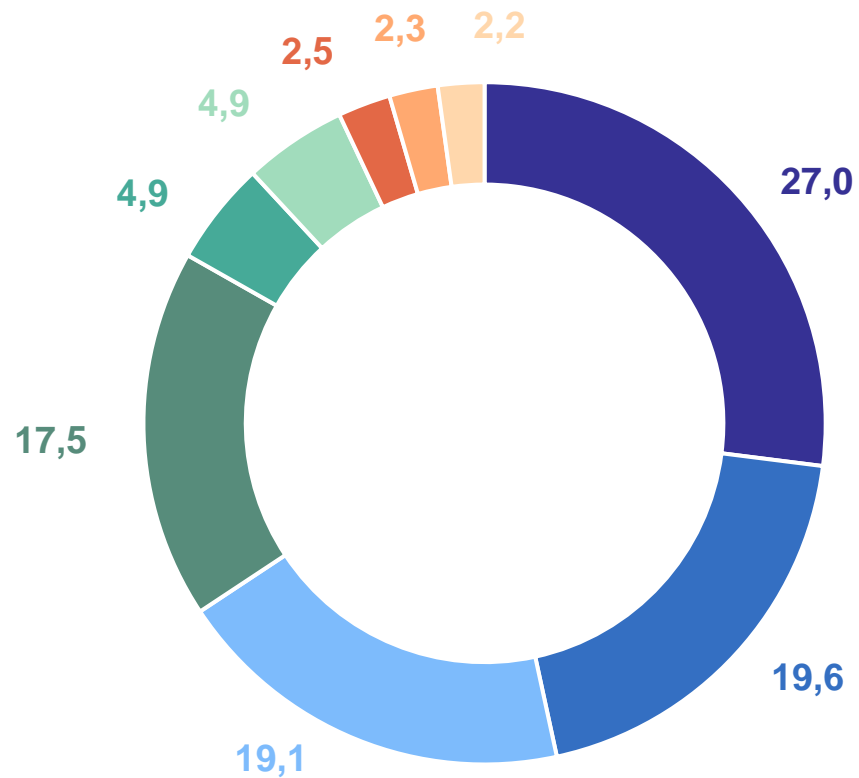
6 777,54 рубля

105,1%

к маю 2024 г.

113,3%

к декабрю 2023 г.



- Хлеб, крупы и макаронные изделия
- Плоды и овощи
- Молоко и молочные продукты
- Мясо и мясопродукты
- Масло и жиры
- Рыба и рыбопродукты
- Яйца
- Сахар и кондитерские изделия
- Чай, соль и специи

3

Непродовольственные товары

ИНДЕКСЫ ЦЕН НА ОТДЕЛЬНЫЕ ГРУППЫ НЕПРОДОВОЛЬСТВЕННЫХ ТОВАРОВ

в июне 2024 г., в %

НОВОСИБИРСКСТАТ

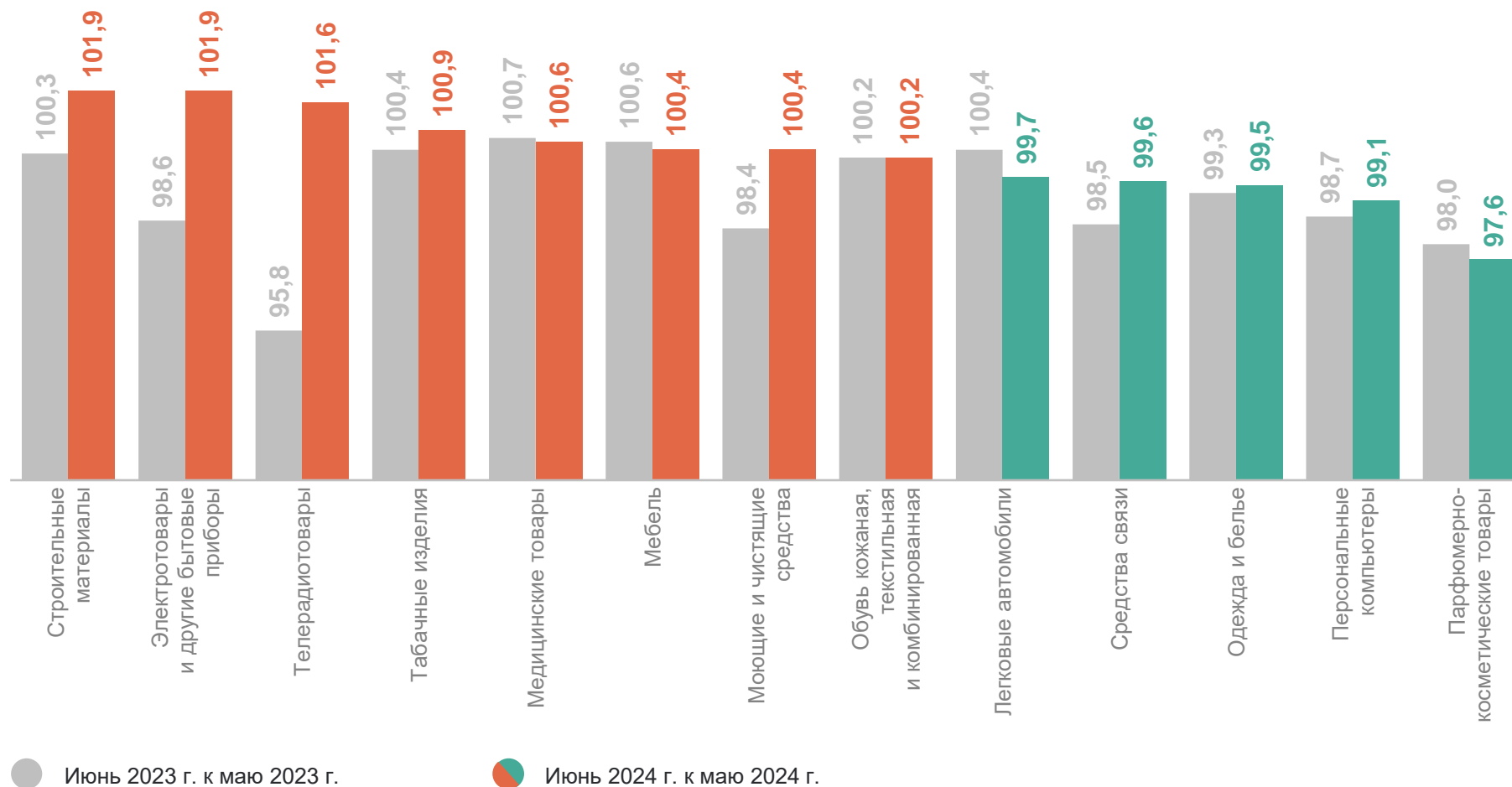
Непродовольственные
товары

100,4%

к маю 2024 г.

102,3%

к декабрю 2023 г.



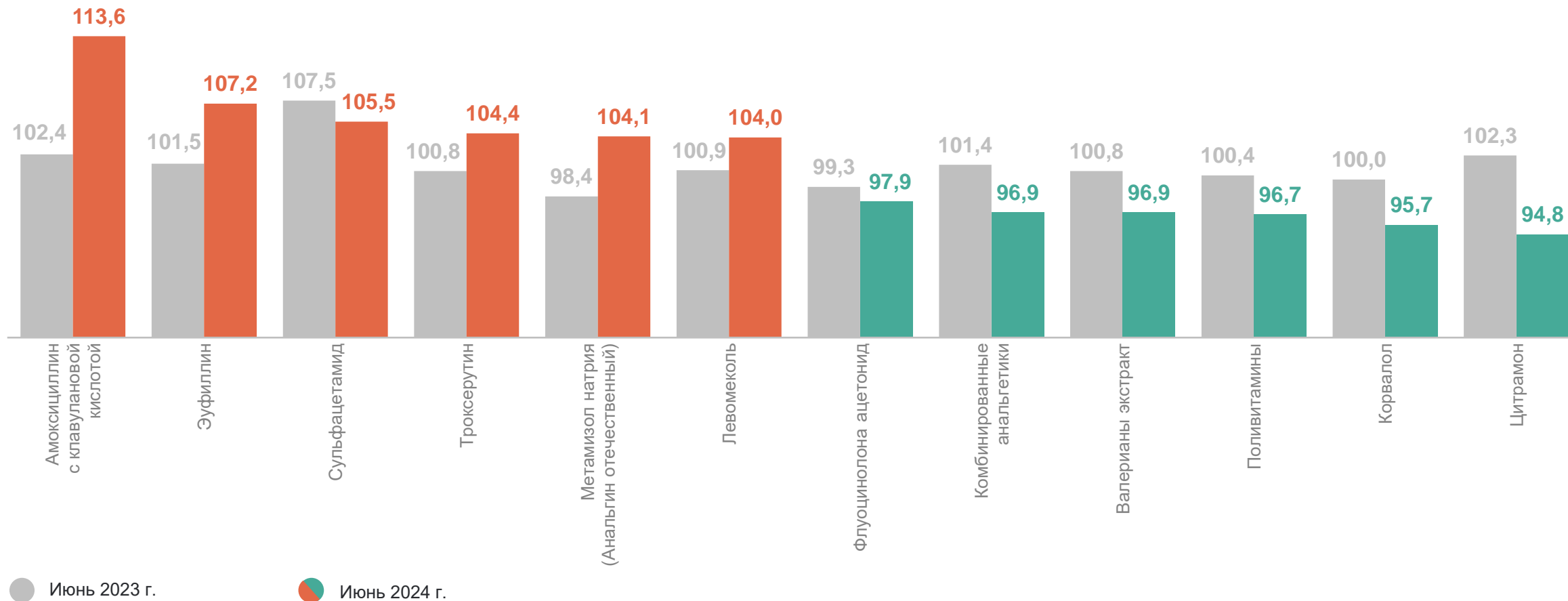
● Июнь 2023 г. к маю 2023 г.

● Июнь 2024 г. к маю 2024 г.

ИНДЕКСЫ ЦЕН НА ОТДЕЛЬНЫЕ МЕДИКАМЕНТЫ

в июне 2024 г., в % к предыдущему месяцу

НОВОСИБИРСКСТАТ



СРЕДНИЕ ПОТРЕБИТЕЛЬСКИЕ ЦЕНЫ НА ОТДЕЛЬНЫЕ МЕДИКАМЕНТЫ

на конец июня 2024 г., рублей

Троксерутин, 2% гель, 40 г

185,13 ↑

Левомеколь, мазь, 40 г

230,59 ↑

Амоксициллин с клавулановой
кислотой, 500 мг + 125 мг,
10 таблеток

256,83 ↑

Сульфациетамид, 20%, 5 мл

68,61 ↑

Эуфиллин, 150 мг, 10 таблеток

11,95 ↑

Метамизол натрия (Анальгин
отечественный), 500 мг, 10 таблеток

42,10 ↑

Поливитамины, 10 шт.

76,92 ↓

Комбинированные
анальгетики, 10 таблеток

130,72 ↓

Флуоцинолона ацетонид,
0,025% мазь, 15 г

211,82 ↓

Корвалол, 25 мл

47,43 ↓

Валерианы экстракт,
20 мг, 10 таблеток

14,73 ↓

Цитрамон, 10 таблеток

36,10 ↓

● Повышение

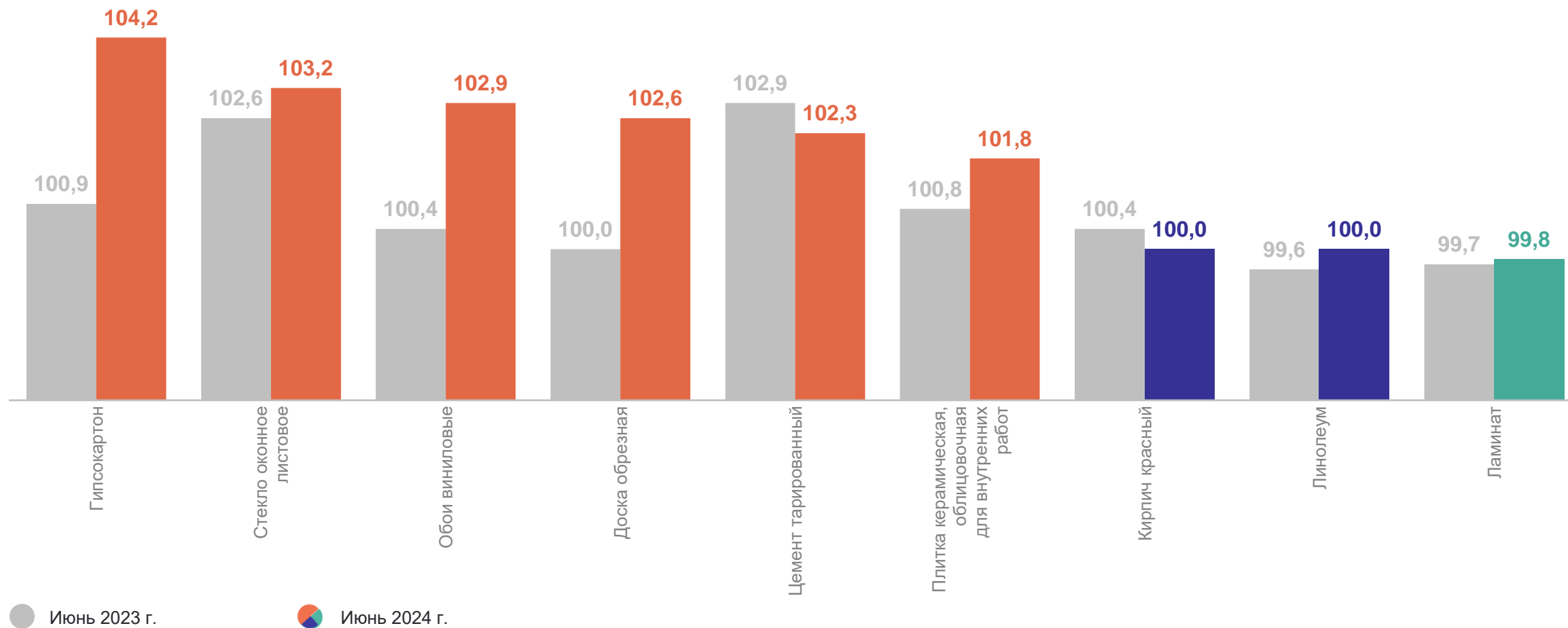
● Понижение

НОВОСИБИРСКСТАТ

ИНДЕКСЫ ЦЕН НА СТРОИТЕЛЬНЫЕ МАТЕРИАЛЫ

в июне 2024 г., в % к предыдущему месяцу

НОВОСИБИРСКСТАТ



СРЕДНИЕ ПОТРЕБИТЕЛЬСКИЕ ЦЕНЫ НА ОТДЕЛЬНЫЕ СТРОИТЕЛЬНЫЕ МАТЕРИАЛЫ

на конец июня 2024 г., рублей

НОВОСИБИРСКСТАТ

Цемент тарированный, 50 кг	625,85	↑	Плитка керамическая, облицовочная для внутренних работ, м2	788,93	↑
Рубероид, 10 м	521,95	↑	Металлочерепица, м2	870,66	↑
Гипсокартон, м2	187,61	↑	Доска обрезная, м3	17210,21	↑
Мойка из нержавеющей стали для кухни, шт.	3765,58	↑	Стекло оконное листовое, м2	798,21	↑
Краски масляные, эмали, кг	328,74	↑	Обои виниловые, 10 м	1832,62	↑
Ламинат, м2	1097,88	↓	Линолеум, м2	699,46	●

● Повышение ● Понижение ● Без изменений

СРЕДНИЕ ПОТРЕБИТЕЛЬСКИЕ ЦЕНЫ И ИНДЕКСЫ ЦЕН НА МОТОРНОЕ ТОПЛИВО

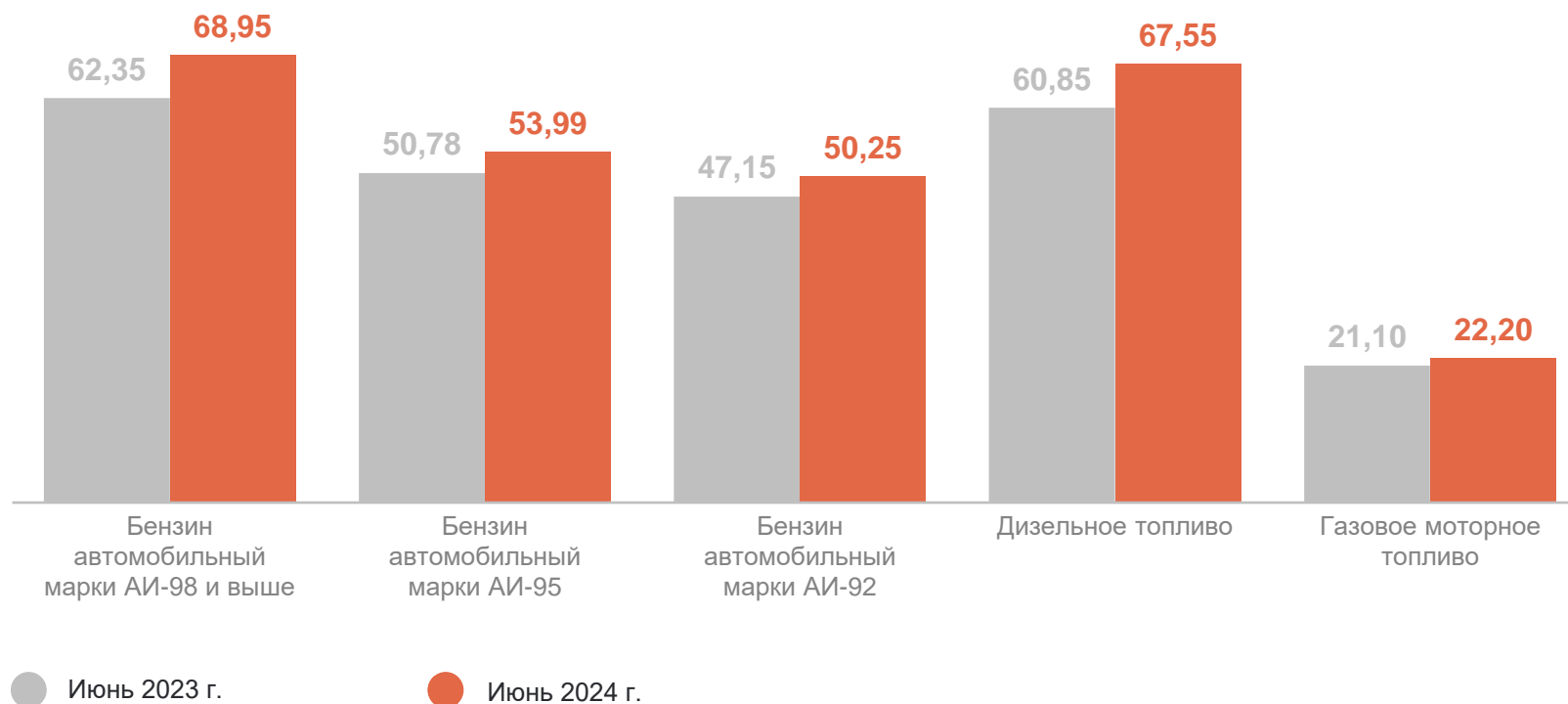
в июне 2024 г.

НОВОСИБИРСКСТАТ

Индексы потребительских цен,
в % к предыдущему месяцу

Дизельное топливо	99,9
Бензин автомобильный марки АИ-98 и выше	100,4
Бензин автомобильный марки АИ-95	101,0
Бензин автомобильный марки АИ-92	101,1
Газовое моторное топливо	100,1

Средние цены, рублей за литр, на конец месяца



4

Услуги

ИНДЕКСЫ ЦЕН НА ОТДЕЛЬНЫЕ ГРУППЫ УСЛУГ

в июне 2024 г., в %

НОВОСИБИРСКСТАТ

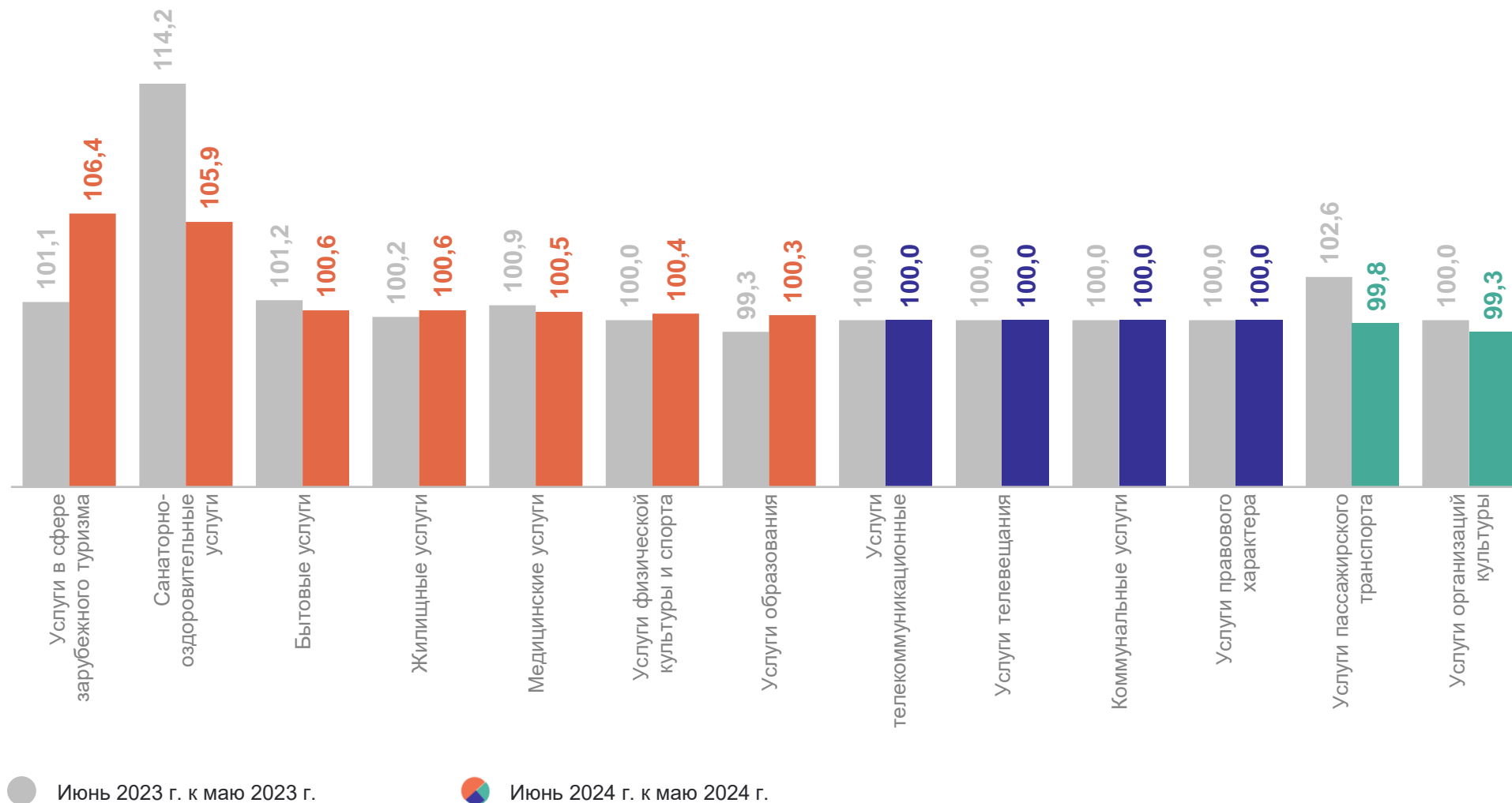
Услуги

100,4%

к маю 2024 г.

104,5%

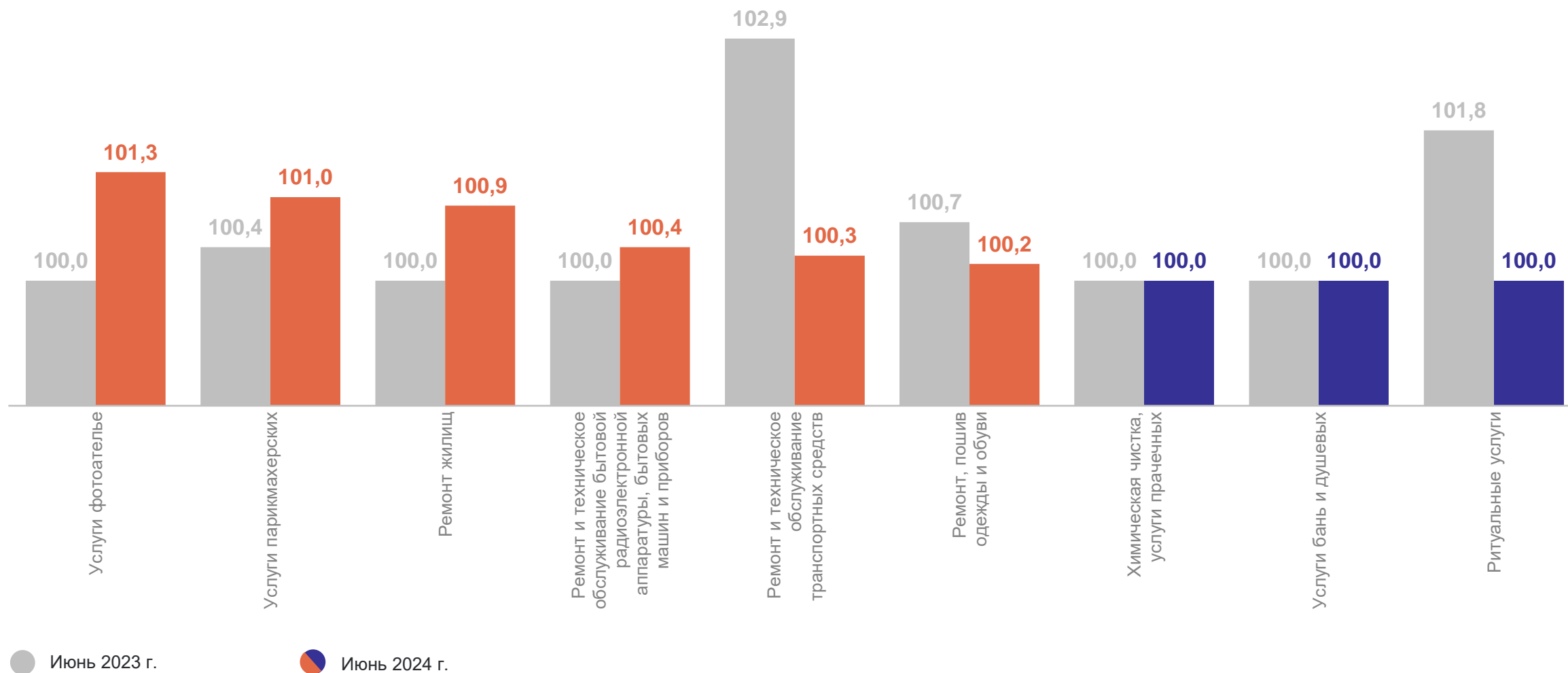
к декабрю 2023 г.



ИНДЕКСЫ ЦЕН НА ОТДЕЛЬНЫЕ БЫТОВЫЕ УСЛУГИ

в июне 2024 г., в % к предыдущему месяцу

НОВОСИБИРСКСТАТ



СРЕДНИЕ ПОТРЕБИТЕЛЬСКИЕ ЦЕНЫ НА ОТДЕЛЬНЫЕ БЫТОВЫЕ УСЛУГИ

на конец июня 2024 г., рублей

НОВОСИБИРСКСТАТ

Ремонт брюк из всех видов тканей, один вид работ	476,94	↑	Печать цветных фотографий, шт.	18,63	↑
Печать цветных фотографий, шт.	18,63	↑	Маникюр, услуга	759,86	↑
Ремонт холодильников, один вид работы	1755,67	↑	Изготовление фотографий для документов, 4 шт.	256,42	↑
Замена элементов питания в наручных часах, услуга	321,78	↑	Помывка в бане в общем отделении, билет	486,93	●
Мойка легкового автомобиля, услуга	676,10	↑	Шиномонтаж колес легкового автомобиля, услуга	420,16	●
Установка натяжного потолка, м2	640,03	↑	Установка пластиковых окон, м2	15604,88	↑

● Повышение

● Без изменений